

LORSQUE LES MÉDICAMENTS NE PEUVENT PLUS ÊTRE PRIS PAR LA BOUCHE

Diverses raisons peuvent occasionner, de manière temporaire ou non, une impossibilité de prendre son traitement médicamenteux par la bouche.

Porteur-se d'une sonde pour vous alimenter et/ou vous hydrater, vous pouvez, sous certaines conditions, utiliser cette dernière pour prendre votre traitement.



**N'administrez aucun médicament par la sonde
sans l'accord de votre médecin traitant et/ou pharmacien-ne !**

AVANT L'ADMINISTRATION

Etape	Principe	Action	Contact
1.	Toujours privilégier la prise par la bouche ou par une autre voie d'administration (patch, suppositoire...)	Trier : - Certains médicaments peuvent-ils être pris par la bouche (liquide, comprimés de petite taille...) ? - Existent-ils sous une autre forme (patch, suppositoire) ? - Tous les médicaments sont-ils indispensables ?	Pharmacien·ne Médecin
2.	Passer par la sonde les médicaments sous forme adaptée	Adapter : - Existe-t-il une forme adaptée au passage par la sonde (liquide, gouttes, effervescent, soluble...)	Pharmacien·ne
3.	Certains médicaments n'existent que sous forme de comprimé/capsule ?	Choisir : - Le comprimé (ou capsule) peut-il être écrasé (ou ouverte) * ? - Le comprimé (ou capsule) est indispensable, n'existe pas sous forme adaptée et ne peut pas être écrasé (ou ouverte) ?	Pharmacien·ne Médecin
4.	Certains médicaments se dégradent une fois écrasés/ouverts	Dernier moment : - Préparer juste avant l'administration	Pharmacien·ne

**Afin de bien vous conseiller votre pharmacien-ne doit être informé-e si votre sonde est en site gastrique ou jéjunal*

ADMINISTRATION

Etape	Principe	Action	Contact
1.	Ne pas mélanger les médicaments	- Les passer les uns après les autres - Nettoyer le verre ou le mortier entre chaque médicament	Pharmacien·ne
2.	Médicaments devant être pris à jeun	- Arrêter la nutrition min 30mn avant et la recommencer min 30mn après	Pharmacien·ne





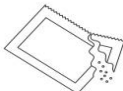
MATERIEL

- 1 seringue de grandeur adaptée, embout enfit
- 1 verre
- 1 mortier (si comprimés à broyer)
- Eau



MARCHE A SUIVRE

- ➔ Commencer par rincer la sonde avec de l'eau (15ml)
- ➔ Préparer le médicament selon le schéma suivant

 Liquide	 Comprimé effervescent ou dispersible	 Comprimé	 Capsule	 Sachets (granulés ou poudre)
<p>Diluer au moins 1:1</p> <p>Bien agiter la seringue</p>	<p>Dissoudre dans 10-15 ml d'eau</p> <p>Remuer afin d'enlever le gaz carbonique</p>	<p>Ecraser dans un mortier propre</p> <p>Prélever avec 15 ml d'eau</p>	<p>Ouvrir la capsule</p> <p>Récupérer la totalité de la poudre</p> <p>Prélever avec 15 ml d'eau</p>	<p>Ouvrir le sachet</p> <p>Récupérer la totalité de la poudre</p> <p>Prélever avec min. 15 ml d'eau</p>

- ➔ Administrer par la sonde en s'assurant d'avoir récupéré tout le dosage*
- ➔ Rincer la sonde avec de l'eau entre chaque médicament (15 ml)
- ➔ Recommencer pour chaque médicament
- ➔ Toujours finir en rinçant la sonde (30 ml)

*L'utilisation d'une paille facilite le prélèvement du médicament



ASTUCES



Secouer la seringue lors de l'administration du médicament (homogénéise et maintient les particules en suspension)



Si possible, diluer directement le comprimé dans la seringue (dosage complet)



Les comprimés retards, sublinguaux ou gastro-résistants ne peuvent généralement PAS être écrasés (sauf exception validée par médecin ou pharmacien·ne)